



CHOISIR
SA PISCINE

CHOISIR
SON SPA

ÉQUIPER

ENTREtenir

JOUER

PROFITER

LE GUIDE

PISCINES HORS-SOL

CONSEILS • GUIDE D'ACHAT • AVIS





VOUS SOUHAITEZ ACQUÉRIR UNE **PISCINE HORS-SOL** pour vivre des moments de convivialité inoubliables ? **VOUS ÊTES AU BON ENDROIT !**

Suivez le guide !

En 2022, Cash Piscines a souhaité changer de format pour vous offrir une expertise encore plus poussée. Fini le catalogue, place aux guides. Ce changement de format s'inscrit dans la volonté de toujours mieux vous guider vers l'accession, l'équipement et l'entretien de la piscine de vos rêves.



FAIRE LE CHOIX
CASH PISCINES,
C'EST :

-  Une véritable expertise et un accompagnement de nos clients
-  Des prix bas et des promotions toute l'année
-  Des marques de qualité
-  Des devis gratuits
-  Des garanties
-  Un service client
-  Un grand stock de produits

Le crédo de notre enseigne n'a toujours pas changé. Nous continuons à mettre un point d'honneur à proposer une gamme de produits de qualité, adaptée à vos besoins estivaux, le tout au meilleur prix.

Au programme de ce guide, nous aborderons tous les aspects de la piscine hors-sol. Ainsi, si cet univers reste nébuleux pour vous, rassurez-vous ! Ce support est dédié à passer en revue vos interrogations sur les piscines hors-sol afin de vous aider à trouver celle qui vous convient le mieux. Au fur et à mesure des pages, vous deviendrez peu à peu un expert sur le sujet.

En complément des produits de qualité, Cash Piscines continue à assurer son rôle d'expert de la piscine. En cette nouvelle année, nos professionnels de la piscine se rendent toujours plus disponibles pour vous renseigner et vous accompagner dans la concrétisation de vos projets.

Cette volonté de vous satisfaire au mieux se traduit également par notre capacité à répondre à vos interrogations au travers de différents canaux. En magasin bien sûr, par téléphone mais également sur les réseaux sociaux ou via le chat sur notre site Internet.

Cash Piscines continue de travailler d'arrache-pied pour faire de l'accession à la piscine une possibilité pour la majorité du grand public. La poursuite de cet objectif se traduit par la mise en place de facilités de paiement. Ainsi, le manque de moyens ne sera plus un frein à l'obtention du bassin de vos rêves.

Mais trêve de bavardages, il est maintenant temps de vous familiariser avec nos gammes de piscines hors-sol et nos conseils au fil des pages.

Les plus grandes marques de piscines hors-sol sont chez Cash Piscines

Paris Chic

O'BYA

INTEX®

Bestway

YZAKI

SOMMAIRE



Découvrir toutes nos piscines hors-sol	4
Les idées reçues sur la piscine hors-sol	5
Comment bien choisir sa piscine hors-sol ?	6
Les prérequis pour avoir une piscine hors-sol	7



Gamme piscine composite	8
Gamme piscine bois	10
Gamme piscine acier	16
Nos kits piscines tubulaires	18
Kits piscines tubulaires rondes	18
Kits piscines tubulaires ovales	22
Kits piscines tubulaires rectangulaires	24
Comparatif Bestway / Intex / Yzaki	26



Ils ont fait le choix d'une piscine hors-sol	27
--	----



Le must de la filtration pour piscine hors-sol	28
Comment entretenir ma filtration ?	29
Je me baigne dans une eau chaude	30
Je profite de ma piscine la nuit	31
J'entretiens ma piscine facilement tout au long de l'année	32

Dans la partie guide d'achat de ce guide, vous trouverez un large choix de piscines et notamment de kits complets pour répondre à vos besoins de piscines hors-sol. Les accessoires présentés ont des numéros identitaires tout au long de la lecture (quand un accessoire n'est pas dans la gamme, celui-ci n'est pas inscrit sur la page de présentation) :

-  Épurateur à cartouche
-  Groupe de filtration
-  Pompe de filtration + filtre à sable
-  Liner
-  Échelle de sécurité
-  Couverture
-  Tapis de sol
-  Skimmer
-  Diffuseur de chlore
-  Échelle intérieure + escalier extérieur

DÉCOUVRIR TOUTES NOS PISCINES HORS-SOL

Un large choix de piscines s'offre à vous ! Découvrez rapidement tous les avantages de nos piscines hors-sol.



1 PISCINE COMPOSITE

- ⚙️ Entretien facile
- 🔧 Très résistante à la corrosion et à l'humidité
- 🎨 Design moderne
- 👷 Assemblage rapide
- 🏠 Possibilité de l'enterrer pour profiter d'une véritable piscine creusée

Formes disponibles : Octogonale & Rectangulaire



2 PISCINE BOIS

- 🌲 Charme naturel du bois
- 🔧 Longue durée de vie
- 🏠 Possibilité de l'enterrer pour profiter d'une véritable piscine creusée
- 📦 Vendue en kit prêt à baigner

Formes disponibles : Carrée, Rectangulaire, Hexagonale, Octogonale & Octogonale allongée



3 PISCINE ACIER

- 🔧 Structure robuste en acier galvanisé
- 🔧 Matériau résistant aux intempéries et à la corrosion
- 👷 Longue durée de vie et facile à entretenir
- 📦 Kit complet avec un grand choix de finitions
- 🎨 3 designs disponibles : blanc, cérusé ou graphite
- ⬇️ Hauteurs disponibles : 1.20 m et 1.32 m

Formes disponibles : Ronde & Ovale



4 PISCINE TUBULAIRE

- 👷 Facile et rapide à monter
- 💶 Très économique
- 🔧 Tubes en acier galvanisé qui améliorent la robustesse et la stabilité
- 📦 Disponible sous de nombreuses formes et dimensions
- 📦 Fournie en kit
- 👷 Facile à entretenir

Formes disponibles : Ronde, Ovale & Rectangulaire

LES IDÉES REÇUES SUR LA PISCINE HORS-SOL



Parfois, ce qui nous retient de concrétiser un projet ne sont que des idées reçues. Pour vous convaincre de ne pas passer à côté de votre envie de piscine, nous cassons les 4 principaux a priori sur la piscine hors-sol.



IDÉE REÇUE N°1


❌ Une piscine hors-sol consomme beaucoup d'eau

- ✓ Bien sûr, la quantité d'eau à mettre dans votre bassin dépend de la taille de votre piscine. **La majeure partie de la consommation d'eau d'une piscine concerne le premier remplissage.** Une fois effectué, si vous ne démontez pas votre piscine en hiver, vous n'aurez besoin de renouveler qu'un tiers du volume de l'eau de votre piscine, tous les ans. Hormis cela, la piscine n'a pas besoin d'être vidangée, sauf en cas de force majeure. Pour ce qui est de l'évaporation naturelle de l'eau en été, sachez que vous pouvez grandement la limiter à l'aide d'une bâche à bulles, que vous positionnerez la nuit, directement sur la piscine.

Exemple : pour une piscine acier ronde Ø 4.60 x 1.20 m de 17.44 m³, vous devrez changer environ 6 m³ d'eau par an (soit un coût d'environ 18€*).



Pour en savoir plus sur tous les types de bâches à bulles, demandez conseil à nos experts !



IDÉE REÇUE N°2

❌ Une piscine hors-sol coûte cher en électricité

- ✓ La consommation électrique d'une piscine hors-sol dépend de sa taille et de son équipement. **Dans votre local technique, la filtration, le chauffage, l'éclairage ou encore le robot peuvent être des pôles de consommation électrique.** Pour la filtration, sa consommation journalière est facilement calculable : la puissance de la pompe en kWh (soit la puissance en W divisée par 1000) X le nombre d'heures d'utilisation quotidienne X le prix du kWh.



UNE SOLUTION POUR LA PROGRAMMATION


POMPE PISCINE
RACER TIMER 0.5CV
C-11-211032



IDÉE REÇUE N°3

❌ Une piscine hors-sol présente un risque pour les enfants

- ✓ N'importe quel bassin peut représenter un danger pour les jeunes enfants, c'est pourquoi **il est conseillé de sécuriser sa piscine avec des dispositifs homologués.** Pour sécuriser une piscine hors-sol, rien de plus simple que d'utiliser une échelle de sécurité amovible. En l'enlevant après la baignade, vous pourrez facilement restreindre l'accès au bassin. **Pour encore plus de sécurité, vous pouvez rajouter une alarme ou une barrière.**



IDÉE REÇUE N°4

❌ L'entretien d'une piscine est difficile et chronophage

- ✓ Avec un temps de filtration adéquat et des analyses d'eau régulières, vous serez en mesure de contrôler parfaitement l'état de l'eau de votre bassin. **Par conséquent, l'entretien d'une piscine sera minime, nettoyage et traitement compris.**

*Prix indicatif variable, calculé sur le prix moyen des services de l'eau et d'électricité en métropole, au mois de mars 2022.

COMMENT BIEN CHOISIR SA PISCINE HORS-SOL ?




Peu chères, faciles à installer et à entretenir...

Le tout sans devoir effectuer d'importants travaux d'aménagement, les piscines hors-sol présentent de nombreux atouts. Néanmoins, il est important de se poser les bonnes questions afin d'acquiescer la piscine hors-sol parfaite.

LES 4 QUESTIONS À SE POSER AVANT D'ACHETER SA PISCINE !

Piscines TUBULAIRES



Piscines ACIER



Piscines BOIS



Piscines COMPOSITES



Volumes	4.5 à 54.4 m ³	7.42 à 28.50 m ³	2.2 à 30.97 m ³	15 à 24.5 m ³
Difficulté de montage	★	★★	★★★	★★
Type de structure	Démontable	Permanente	Permanente	Permanente



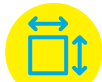
QUESTION 1

Quel est mon budget ?

L'avantage des piscines hors-sol, c'est qu'elles offrent une large fourchette de prix.

- Les **piscines tubulaires** offrent une gamme de produits très large avec un grand choix de finitions, tailles et équipements. La fourchette de prix est donc également très large (prix entre 90€ et 1600€*).
- Les **piscines bois et acier** sont les piscines à parois rigides les plus abordables (comptez entre 700€ à 5300€* pour les modèles bois et entre 600€ à 3000€* pour les piscines acier). La taille et le niveau d'équipement feront varier le prix.
- Les **piscines composites** sont les plus robustes mais leur prix reste plus élevé (prix entre 3900€ et 7000€*).

* Prix estimatifs.



QUESTION 2

Quelle est la taille de mon emplacement ?

L'espace dont vous disposez va forcément influencer la taille de la piscine que vous choisirez. Toutefois, même avec un espace réduit, il vous sera possible de profiter d'une piscine hors-sol.

- Avec moins de 10 m², vous pouvez déjà profiter d'une piscine autoportée, tubulaire, acier ou même d'une piscine bois.
- Si le manque d'espace n'est pas un problème, un grand choix de piscines s'offre à vous !



QUESTION 3

Qui va en profiter ?

Les enfants, les adolescents, les parents et les amis ?

- Si vous cherchez une piscine pour vos **enfants**, il existe un grand choix de piscines peu profondes et faciles à installer, pour qu'ils puissent apprendre à nager et jouer !
- Pour les baignades **familiales ou entres amis, plus agitées**, optez pour une piscine rigide plus robuste et pérenne (bois, acier, composite).



QUESTION 4

Piscine démontable ou permanente ?

- Si vous souhaitez vous baigner **uniquement lorsqu'il fait beau l'été**, une piscine tubulaire fera l'affaire.
- Si vous souhaitez pouvoir **prolonger votre baignade**, optez pour une piscine rigide équipée d'un système de chauffage !



AVIS D'EXPERT !

Les piscines acier, bois ou composites bénéficient d'une durée de vie plus conséquente que les piscines tubulaires. Ainsi, vous aurez la certitude d'en profiter durant plusieurs années sans problème.

LES PRÉREQUIS POUR AVOIR UNE PISCINE HORS-SOL



La piscine hors-sol, un avantage au niveau de la réglementation

Installer une piscine hors-sol ne nécessite pas d'entamer des démarches administratives complexes.

En effet, si votre piscine est installée pour une durée inférieure à 3 mois, vous n'aurez **aucun papier à remplir**. Idem si la surface de votre piscine n'excède pas les 10 m². Pour une piscine permanente (acier, bois, composite) vous devrez effectuer une **déclaration de travaux préalable**. Rassurez-vous, il s'agit d'un simple formulaire que vous devrez remplir et retourner à votre mairie.

En termes de sécurité, la loi ne vous impose **pas l'installation d'un dispositif de sécurité** pour une piscine posée sur le sol, gonflable ou démontable. Cependant, l'installation d'un système de protection tient du bon sens, notamment pour la sécurité des jeunes enfants.



Pour plus de confort, nous vous conseillons de choisir un emplacement à proximité d'un point d'eau et de prises électriques. La présence du point d'eau vous sera utile au moment du remplissage de la piscine. Les prises électriques vous serviront, entre autres, à brancher la filtration et tous vos équipements électriques.

AVIS D'EXPERT !



Les prérequis pour l'installation de votre piscine hors-sol

L'emplacement de votre piscine doit respecter plusieurs critères. Certains sont obligatoires pour garantir le bon état de la piscine tandis que d'autres sont uniquement recommandés pour faciliter son installation.

L'emplacement doit impérativement être **plat, stable et propre**. Tant que votre sol respecte ces 3 principes, peu importe qu'il s'agisse de terre, d'herbe ou de pavés, vous pourrez y poser votre bassin. Évitez tout de même les terrains rocailleux, notamment si vous optez pour une piscine tubulaire. **Une dalle béton sera nécessaire** pour assurer une bonne stabilité aux piscines rigides (acier, bois, composite). Les piscines tubulaires n'en ont pas besoin.

Pour installer une piscine tubulaire, nous vous conseillons d'utiliser des **dalles de protection en mousse ou un tapis de sol** en complément. Même si votre sol est propre d'apparence, la pose de dalles en mousse permet de ne prendre aucun risque pour le liner de votre bassin. De plus, ces dernières vous serviront à établir un périmètre pour circuler autour de la piscine sans glisser.



L'INFO EN PLUS :

Il est préconisé de ne pas installer d'appareils électriques tels que des prises ou interrupteurs, dans un rayon de 3.50 m autour de votre bassin.

GAMME PISCINE COMPOSITE *Paris Chic*

EXCLUSIVEMENT EN MAGASIN • DEVIS GRATUIT SUR PLACE



TOUTES NOS PISCINES COMPOSITES SONT À RETROUVER SUR CASH-PISCINES.COM



MONTAGE EN 7 GRANDES ÉTAPES



1 COULAGE DE LA DALLE

Elle devra être parfaitement plate, de niveau et posséder une épaisseur de 15 cm minimum.



2 MARQUAGE DE LA PISCINE

Faites en sorte de bien centrer votre marquage sur la dalle de béton.



3 INSTALLATION DES PANNEAUX

Emboîtez les panneaux entre eux grâce aux profilés verticaux, sans jamais forcer.



4 POSITIONNEMENT DES SABOTS

Ils se positionnent au niveau des profilés verticaux et se fixent au sol. Ils ont pour mission de solidifier la structure.



5 INSTALLATION DES MARGELLES

Emboîtez les margelles avec délicatesse et sans forcer.



6 MISE EN PLACE DU LINER

C'est l'opération la plus délicate. Pour que le liner soit facilement manipulable nous vous recommandons de l'installer quand la température extérieure est comprise entre 15 et 25°C.



7 INSTALLATION DES PIÈCES À SCELLER

Repérez sur le liner les emplacements des pièces à sceller. Avant de les fixer et de découper le liner, remontez votre niveau d'eau à 5 cm sous l'emplacement de celles-ci.

IL NE RESTE PLUS QU'À FINIR DE REMPLIR POUR EN PROFITER !



UN KIT TOUT PRÊT

INCLUS

- LA STRUCTURE
- LINER 75/100^{ème}
- SKIMMER + REFOULEMENT

⚠ Filtration non incluse

EN OPTION

- L'ÉCHELLE ET L'ESCALIER

PISCINE OPÉRA

DIMENSIONS*	Ø 4.00 x 1.20 m
FORME	Octogonale
VOLUME	15 m ³
SURFACE D'INSTALLATION	4.50 x 4.50 m
RÉF.	C-11-212793



LA FILTRATION SUGGÉRÉE

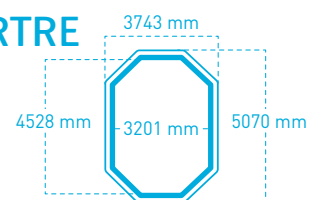
POMPE PISCINE MAJESTIC TIMER 6 m³/h

⊕
FILTRE À SABLE RACER SERENITY SIDE 10 m³/h



PISCINE MONTMARTRE

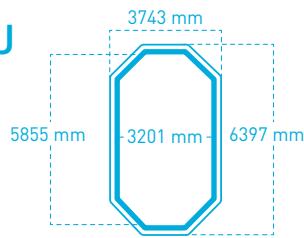
DIMENSIONS*	5.00 x 3.70 x 1.20 m
FORME	Octogonale
VOLUME	18.6 m ³
SURFACE D'INSTALLATION	5.80 x 4.50 m
RÉF.	C-11-212794



*Dimensions extérieures

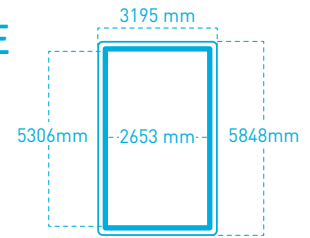
PISCINE MONCEAU

DIMENSIONS*	6.30 x 3.70 x 1.20 m
FORME	Octogonale
VOLUME	24.5 m³
SURFACE D'INSTALLATION	7.15 x 4.50 m
RÉF.	C-11-212795



PISCINE VENDÔME

DIMENSIONS*	5.80 x 3.10 x 1.20 m
FORME	Rectangulaire
VOLUME	21.6 m³
SURFACE D'INSTALLATION	6.60 x 4.00 m
RÉF.	C-11-212796



LA FILTRATION SUGGÉRÉE

POMPE PISCINE HORS-SOL MAJESTIC TIMER 8 m³/h (0.40kw)



FILTRE À SABLE RACER SERENITY SIDE 10 m³/h

UN LINER 75/100°

Votre structure composite est livrée avec un liner 75/100°, c'est l'épaisseur traditionnellement utilisée pour les piscines enterrées. Sachant que plus un liner est épais, plus il est résistant.



AVIS D'EXPERT !

Optez pour la filtration de votre choix !

Vendue sans système de filtration, la piscine composite vous laisse le luxe de choisir le système de filtration adéquat. Ainsi, vous serez en mesure de créer un système 100% sur-mesure en fonction de vos besoins et de votre budget.




LE MUST DE LA FILTRATION POUR LES PISCINES COMPOSITES BY CASH PISCINES

POMPE PISCINE HORS-SOL MAJESTIC TIMER 121628-web



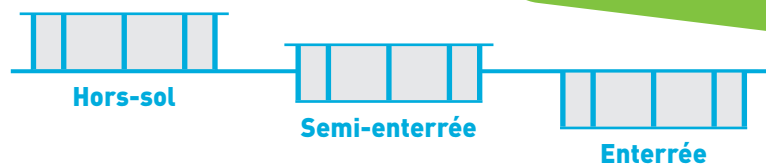
FILTRE À SABLE RACER SERENITY SIDE 10 M³/H C-11-209894



Une structure en panneaux nid d'abeilles

La structure est faite à partir d'un matériau composite mêlant bois et PVC. Cette dernière hérite du charme du bois auquel vient s'ajouter la légèreté du PVC. Ainsi, il en résulte des panneaux d'un poids infime, très maniables pour une facilité d'installation déconcertante. Construits en nid d'abeilles sur la base d'une technologie utilisée pour les ailes d'avions, les panneaux possèdent une durée de vie conséquente supérieure à 10 ans.

Les implantations possibles



Hors-sol, semi-enterrée ou enterrée, à vous de choisir !

Ayant hérité des avantages d'une piscine bois, la piscine composite reprend par conséquent sa polyvalence. Il vous sera donc possible d'enterrer partiellement ou complètement votre bassin. De ce fait, vous pourrez bénéficier d'une piscine creusée à l'allure moderne et aux lignes épurées.

PENSEZ-Y

FACILITÉ DE PAIEMENT DISPONIBLE

Voir partenaire et conditions en magasin.

*Dimensions extérieures

GAMME PISCINE BOIS O'BYA



TOUTES NOS PISCINES BOIS SONT À RETROUVER SUR CASH-PISCINES.COM



MONTER UN PROJET DE PISCINE BOIS, C'EST FAIRE LE CHOIX :



1 D'UNE GRANDE QUALITÉ DE BOIS

La qualité des piscines bois O'BYA est le fruit d'une sélection rigoureuse des essences de bois pour la fabrication des madriers.

- Le choix du **pin sylvestre** : nous laissons le temps au bois de pousser lentement, ce qui nous permet d'avoir un bois plus dense et donc plus résistant. De plus, le pin sylvestre est une essence reconnue pour ses propriétés imputrescibles et le charme qu'elle apporte.
- Le **traitement autoclave de classe IV** confère aux piscines bois O'BYA une résistance parfaite à l'humidité, aux champignons ainsi qu'aux insectes xylophages. Cela vous donne ainsi la possibilité d'enterrer votre piscine.



3 D'UN PROJET DURABLE QUI AJOUTE DU CACHET À SON JARDIN

La piscine bois s'intègre facilement à tous les types d'environnements et permet de donner de la valeur à votre maison. En plus de son aspect chaleureux, le bois assure une certaine longévité, vous pourrez donc profiter de votre piscine des années durant.



4 DE POUVOIR ENTERRER OU SEMI-ENTERRER VOTRE PISCINE

Si vous avez envie d'une piscine enterrée à moindre coût, vous pouvez vous tourner vers les piscines bois. La qualité du bois ainsi que celle des équipements vous permettra de faire le choix d'enterrer ou semi-enterrer votre piscine. C'est vous qui décidez !



2 D'UN LINER RÉSISTANT

La plupart des piscines bois sont fournies avec un liner 75/100^{ème} qui offre une épaisseur conséquente et de ce fait une meilleure résistance. Sans oublier que l'épaisseur 75/100^{ème} est l'épaisseur traditionnellement utilisée pour les piscines enterrées.



5 D'UN KIT PRÊT À Baigner

Choisir une piscine bois chez Cash Piscines, c'est bénéficier d'un bassin clé en main. Dans chaque kit, vous retrouverez en plus de la structure, les différents équipements nécessaires pour la faire fonctionner de façon optimale.



1 Épurateur à cartouche



3 Pompe de filtration + filtre à sable



8 Skimmer



2 Groupe de filtration



4 Liner

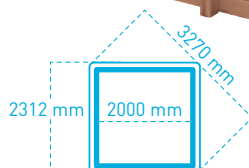


10 Échelle intérieure + escalier extérieur

LA CARRÉE

PISCINE QUEENS

DIMENSIONS*	2.31 x 2.31 x 0.71m
RÉF.	C-11-208371
VOLUME	2.2 m ³
SURFACE D'INSTALLATION	3.31 x 3.31 m
FILTRATION	2.7 m ³ /h
LINER	42/100 ^{ème}
INCLUS	1 4 8



LES + PRODUIT



FORMAT URBAIN



PROFONDEUR ADAPTÉE AUX ENFANTS EN BAS ÂGE



FACILE À INSTALLER



PENSEZ-Y

L'APPLICATION PISCINE BOIS BY CASH PISCINES



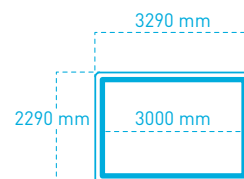


LES RECTANGULAIRES



PISCINE BROOKLYN

DIMENSIONS*	3.29 x 2.29 x 0.84 m
RÉF.	C-11-208372
VOLUME	4.02 m ³
SURFACE D'INSTALLATION	4.29 x 3.29m
FILTRATION	2.7m ³ /h
LINER	60/100ème
INCLUS	1 4 8



LES + PRODUIT



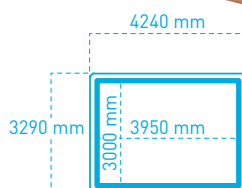
FORMAT COMPACT
ADAPTÉ AUX
JARDINS DE VILLE



ASPECT DU BOIS QUI
EMBELLIT L'ESPACE

PISCINE MANHATTAN

DIMENSIONS*	4.24 x 3.29 x 0.84 m
RÉF.	C-11-208373
VOLUME	7.94 m ³
SURFACE D'INSTALLATION	5.24 x 4.29 m
FILTRATION	4 m ³ /h
LINER	60/100ème
INCLUS	2 4 8



ASTUCE POUR ENTREtenir LE BOIS DE MA PISCINE :

HUILE VÉGÉTALE
PISCINES BOIS IL
C-11-214286

Le bois est un matériau noble qui a besoin d'être entretenu et nourri. Afin d'éviter l'impact du temps et de la météo sur votre bois, nous vous conseillons d'appliquer tous les 2 à 3 ans une huile de protection végétale. En plus d'être efficace, l'huile de protection Stanfor est 100% naturelle et biosourcée. Elle est totalement incolore pour conserver la couleur naturelle de votre bois et s'utilise facilement en quelques étapes.

LES HEXAGONALES

PISCINE ALASKA



DIMENSIONS*	3.54 x 1.16 m
RÉF.	C-11-205129
VOLUME	5.56 m ³
SURFACE D'INSTALLATION	4.00 x 3.50 m
FILTRATION	4 m ³ /h
LINER	75/100 ^{ème}
INCLUS	2 4 8 10

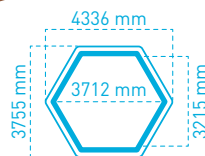


LES + PRODUIT

- LA FORME HEXAGONALE
- LE FORMAT COMPACT POUR DES PETITS JARDINS
- L'ESCALIER ET L'ÉCHELLE INCLUS

PISCINE NEVADA

DIMENSIONS*	4.34 x 1.16 m
RÉF.	C-11-003519
VOLUME	8.97 m ³
SURFACE D'INSTALLATION	4.80 x 4.20 m
FILTRATION	4 m ³ /h
LINER	75/100 ^{ème}
INCLUS	2 4 8 10



PENSEZ-Y



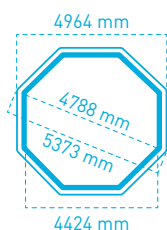
FACILITÉ DE PAIEMENT DISPONIBLE

Voir partenaire et conditions en magasin.

L'OCTOGONALE

PISCINE DAKOTA

DIMENSIONS*	5.37 x 1.29 m
RÉF.	C-11-003514
VOLUME	18.32 m ³
SURFACE D'INSTALLATION	5.50 x 5.50 m
FILTRATION	10 m ³ /h
LINER	75/100 ^{ème}
INCLUS	3 4 8 10



⚠ Cette piscine devra être enterrée au minimum de 50 cm sur toute sa périphérie, elle ne peut être utilisée hors-sol !



LES + PRODUIT

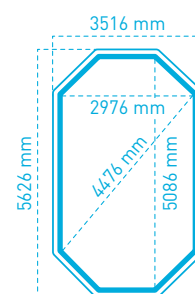
- UNE HAUTEUR D'EAU DE 1.14 M
- UN PUISSANT SYSTÈME DE FILTRATION 10 M³/H

LES OCTOGONALES ALLONGÉES

MEILLEUR
RAPPORT
QUALITÉ
PRIX

PISCINE MONTANA SPR

DIMENSIONS*	5.63 x 3.52 x 1.24 m
RÉF.	C-11-003517
VOLUME	15.93 m ³
SURFACE D'INSTALLATION	6.20 x 4.00 m
FILTRATION	8 m ³ /h
LINER	75/100 ^{ème}
INCLUS	3 4 8 10



LES + PRODUIT



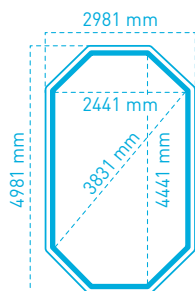
LA FORME OCTOGONALE ALLONGÉE, IDÉALE POUR LA NAGE



TAILLE IDÉALE POUR JOUER EN FAMILLE

PISCINE MICHIGAN SPR

DIMENSIONS*	4.98 x 2.98 x 1.18 m
RÉF.	C-11-003520
VOLUME	9.75 m ³
SURFACE D'INSTALLATION	5.50 x 3.50 m
FILTRATION	8 m ³ /h
LINER	75/100 ^{ème}
INCLUS	3 4 8 10



IPN à sceller

QU'EST-CE QUE LES IPN ?

Les IPN sont des poteaux en métal fournis avec certains modèles de piscines bois.

Ils viennent renforcer la structure pour faire face à la pression exercée par l'eau une fois le bassin rempli.

Il existe deux types d'IPN : les IPN à sceller et les IPN à visser.

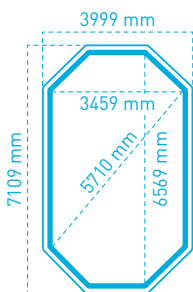
• Les IPN à sceller doivent être directement intégrés dans la dalle béton. Il est obligatoire de les enfoncer de 50 cm minimum.

Nous vous invitons à vous référer à la notice afin d'obtenir leur emplacement détaillé.

• Les IPN à visser vous permettent d'installer votre piscine sur une dalle déjà existante, puisqu'ils viendront se fixer directement sur celle-ci. Attention, les IPN à visser ne sont pas disponibles sur tous les modèles.

D'un point de vue esthétique, ne vous inquiétez pas ! Les IPN ne sont pas visibles, car ils sont camouflés par un caisson en bois.

LES GRANDS FORMATS



PISCINE NEBRASKA

DIMENSIONS*	7.11 x 4.00 x 1.38 m
RÉF.	C-11-003518
VOLUME	24.8 m ³
SURFACE D'INSTALLATION	7.50 x 4.50 m
FILTRATION	10 m ³ /h
LINER	75/100 ^{ème}
INCLUS	3 4 8 10

LES + PRODUIT



PARFAITE POUR UN USAGE FAMILIAL ET LA NAGE



HAUTEUR D'EAU IMPORTANTE : 1.22M



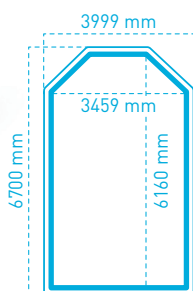
PENSEZ-Y

FACILITÉ DE PAIEMENT DISPONIBLE

Voir partenaire et conditions en magasin.



Photo non contractuelle



PISCINE INDIANA

DIMENSIONS*	6.70 x 4.00 x 1.38 m
RÉF.	C-11-003516
VOLUME	24.98 m ³
SURFACE D'INSTALLATION	7.20 x 4.50 m
FILTRATION	10 m ³ /h
LINER	75/100 ^{ème}
INCLUS	3 4 8 10



*Dimensions extérieures.

✓ TOP
QUALITÉ

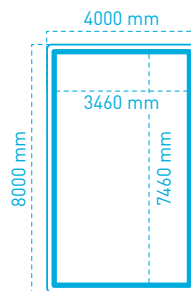
PENSEZ-Y

FACILITÉ DE PAIEMENT
DISPONIBLE

Voir partenaire et conditions en magasin.

PISCINE
LOUISIANA

DIMENSIONS*	8.00 x 4.00 x 1.38 m
RÉF.	C-11-205130
VOLUME	30.97 m ³
SURFACE D'INSTALLATION	8.20 x 4.50 m
FILTRATION	10 m ³ /h
LINER	75/100 ^{ème}
INCLUS	3 4 8 10



LES + PRODUIT



GRANDE SURFACE DE NAGE

SA PROFONDEUR IMPORTANTE
EST PROCHE DE CELLE D'UNE
PISCINE ENTERRÉE

LA FINITION LUXE

La finition luxe des piscines bois a été conçue pour vous offrir des équipements haut de gamme et des accessoires supplémentaires.

FAIRE LE CHOIX D'UNE FINITION LUXE C'EST :



- **Bénéficier d'un système de filtration haut de gamme**, avec une pompe de filtration Majestic Timer, l'une des pompes les plus fiables du marché, et d'un filtre à sable Intex.



- **Un média-filtrant plus efficace**. Avec la finition luxe, nous fournissons du verre filtrant, qui offre une finesse de filtration plus importante (15 microns) et qui facilitera l'entretien de votre filtre.



- **Profiter d'une bonde de fond**. Elle vous servira à homogénéiser le traitement de votre eau, même au plus profond.



- **Suréquiper facilement sa piscine**. Si vous avez comme projet de chauffer ou automatiser le traitement de votre piscine, la finition luxe vous facilitera le travail !

ASTUCE
D'EXPERT !

Si vous avez prévu de chauffer votre piscine, la bonde de fond permet également d'homogénéiser la température de votre eau.



EN SAVOIR PLUS

POMPE
À CHALEUR MINI
123980-web

*Dimensions extérieures.

LE GUIDE D'ACHAT

GAMME PISCINE ACIER O'BYA

LE SAVIEZ-VOUS ?

Leurs structures, très résistantes, font des piscines acier de la gamme O'BYA un choix de qualité.

TOUTES NOS PISCINES ACIER SONT À RETROUVER SUR CASH-PISCINES.COM



Une sélection acier pour plonger en toute confiance : à la fois moderne, esthétique et résistante !



JE MONTE MON PROJET PISCINE ACIER EN 4 ÉTAPES

LE KIT DE BASE

INCLUS

- LA STRUCTURE
- UN LINER
- UN TAPIS DE SOL
- UN SKIMMER
- UNE BUSE DE REFOULEMENT
- UNE ÉCHELLE DE SÉCURITÉ

ÉTAPE 1

JE CHOISIS MA FORME



RONDE



OVALE

ÉTAPE 2


JE CHOISIS MON COLORIS



BLANC



CÉRUSÉ



GRAPHITE

ÉTAPE 3

JE CHOISIS MA TAILLE



PISCINES RONDES

DIMENSIONS	Surface d'installation	Volume	Couleurs disponibles
Ø 3.00 x 1.20 m	Ø 3.50 m	7.42 m³	Blanche
Ø 3.50 x 1.20 m	Ø 4.00 m	10.1 m³	Blanche, Cérusé & Graphite
Ø 4.60 x 1.20 m	Ø 5.00 m	17.44 m³	Blanche, Cérusé & Graphite
Ø 4.60 x 1.32 m	Ø 5.00 m	19.31 m³	Cérusé & Graphite
Ø 5.50 x 1.20 m	Ø 6.00 m	24.93 m³	Blanche, Cérusé & Graphite
Ø 5.50 x 1.32 m	Ø 6.00 m	27.79 m³	Cérusé & Graphite



Montage rapide en 3-4h*

PENSEZ-Y

FACILITÉ DE PAIEMENT DISPONIBLE

Voir partenaire et conditions en magasin.





LE SAVIEZ-VOUS ?

Grâce à notre configurateur, trouvez le kit adapté pour votre piscine acier en quelques clics seulement !



*Le temps de montage n'inclut pas le temps de remplissage de la piscine.





PISCINES OVALES

DIMENSIONS	Surface d'installation	Volume	Couleurs disponibles
5.00 x 3.00 x 1.20 m	5.20 x 5.00 m	12.36 m ³	Blanche, Cérusé & Graphite
6.10 x 3.75 x 1.20 m	6.30 x 5.75 m	18.86 m ³	Blanche, Cérusé & Graphite
6.10 x 3.75 x 1.32m	6.30 x 5.75 m	23.81 m ³	Cérusé & Graphite
7.30 x 3.75 x 1.20 m	7.50 x 5.75 m	22.56 m ³	Blanche, Cérusé & Graphite
7.30 x 3.75 x 1.32 m	7.50 x 5.75 m	28.21 m ³	Cérusé & Graphite
7.30 x 3.75 x 1.32 m SJF**	7.70 x 4.95 m	28.21 m ³	Cérusé & Graphite


Montage rapide en 5-6h*



ÉTAPE 4

JE CHOISIS MON NIVEAU D'ÉQUIPEMENT

	FINITION BRONZE	FINITION SILVER	FINITION GOLD	FINITION XTRA	FINITION LUXE
TYPE DE FILTRATION	Groupe de filtration O'BYA	Groupe de filtration INTEX avec TIMER	Groupe de filtration YZAKI	Groupe de filtration YZAKI	Pompe de filtration MAJESTIC TIMER + Filtre à sable INTEX
MÉDIA FILTRANT	Sable de filtration	Verre filtrant	Verre filtrant	Verre filtrant	Verre filtrant
TUYAUTERIE FOURNIE	Tout le nécessaire pour le raccordement hydraulique	Tout le nécessaire pour le raccordement hydraulique	Tuyau ULTRA + le nécessaire pour le raccordement hydraulique	Tuyau ULTRA + le nécessaire pour le raccordement hydraulique	Tuyau de qualité nécessaire pour le montage hydraulique, tel que du tuyau rigide en PVC et du tuyau pression souple
ACCESSOIRES SUPPLÉMENTAIRES	-	-	Un tapis de sol supplémentaire	Un tapis de sol supplémentaire + Un set de bâches à bulles d'été et d'hiver	-
LE + PRODUIT	Finition abordable avec tout le nécessaire pour l'installation	Propose un groupe de filtration INTEX, une marque de référence Le verre filtrant, plus efficace et durable que le sable	Le tuyau Ultra plus résistant Le tapis de sol protège plus amplement le liner et offre plus de confort	La bâche à bulles d'été pour préserver la chaleur et diminuer l'évaporation La bâche d'hiver, parfaite pour l'hivernage	La pompe de filtration Majestic, silencieuse et économe en énergie Permet facilement l'installation d'un traitement automatique de l'eau

*Le temps de montage n'inclut pas le temps de remplissage de la piscine.

**Une piscine SJF est une piscine sans jambe de force.

NOS KITS PISCINES TUBULAIRES

+46
MODÈLES
DISPONIBLES

23
TAILLES
DIFFÉRENTES

6
PROFONDEURS
DE PISCINE

10
COLORIS
DIFFÉRENTS

LE SAVIEZ-VOUS ?

Les piscines tubulaires doivent leur nom à la structure en acier servant d'armature à la piscine. La présence de cette structure offre **stabilité et robustesse** à la piscine.

Ce type de piscine se démarque par sa **rapidité et sa facilité d'installation**. En effet, il vous faudra en moyenne une heure pour installer ou démonter votre piscine tubulaire.

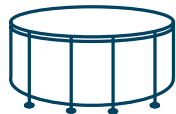
TOUTES NOS PISCINES
TUBULAIRES SONT À
RETROUVER SUR
CASH-PISCINES.COM



GARANTIE
2 ans



LES RONDES



Pour vous assurer une utilisation rapide et optimale, toutes nos piscines sont proposées sous forme de kits complets, incluant de nombreux accessoires :

1 Épurateur à cartouche

5 Échelle de sécurité

7 Tapis de sol

9 Diffuseur de chlore

2 Groupe de filtration

6 Couverture

8 Skimmer de parois

« Très bonne qualité et facile à monter. »
Céline - Site Internet

INTEX® METAL FRAME

3 MODÈLES

DIM.	ø 3,05 x 0,76 m	ø 3,66 x 0,76 m	ø 4,57 x 1,22 m
RÉF.	C-11-000443	C-11-000444	C-11-000608
CAPACITÉ	4,5 m³	6,5 m³	16,8 m³
FILTRATION	1 m³/h	1,7 m³/h	2,7 m³/h
INCLUS	1	1	1 5 6 7

BLEU



LE + PRODUIT



PRIX TRÈS
ABORDABLE

Bestway
SWIM VISTA

1 MODELE

DIM.	ø 4,88 x 1,22m
RÉF.	C-11-210435
CAPACITÉ	19,5 m³
FILTRATION	5,6 m³/h
INCLUS	1 5 6 9

 ROTIN MARRON



LES + PRODUIT



COLORIS
EFFET ROTIN



HUBLOTS POUR VOIR
DANS LA PISCINE

« Enfin une piscine qui s'intègre
esthétiquement dans le jardin. »
Philippe - Cash Piscines Toulou

INTEX®
**PRISM
FRAME**



6 MODELES

DIM.	ø 3,05 x 0,76 m	ø 3,66 x 0,76 m	ø 3,66 x 1,22 m	ø 4,27 x 1,07 m	ø 4,57 x 1,22 m	ø 5,49 x 1,22 m
RÉF.	C-11-210964	C-11-210965	C-11-209856	C-11-210155	C-11-209857	C-11-209858
CAPACITÉ	4,5 m³	6,5 m³	10,60 m³	12,7 m³	16,8 m³	24,30 m³
FILTRATION	1 m³/h	1,7 m³/h	2,7 m³/h	2,7 m³/h	3,8 m³/h	5,7 m³/h
INCLUS	1	1	1 5	1 5 6 7	1 5 6 7	1 5 6 7

 GRIS CLAIR

LES + PRODUIT



DESIGN PLUS
RAFFINÉ AVEC UN
LINER GRIS CLAIR



UN LARGE CHOIX
DE TAILLES

INTEX®
NOUVEAU
PRISM FRAME CHEVRON

1 MODELE

DIM.	ø 4,88 x 1,22 m
RÉF.	C-11-216056
CAPACITÉ	19,2 m³
FILTRATION	4,4 m³/h
INCLUS	1 5 6 7

 CHEVRON



LE + PRODUIT



LE DESIGN AVEC LES
CHEVRONS



POUR UNE FILTRATION
ENCORE PLUS EFFICACE

GROUPE DE FILTRATION
YZAKI 5,7 M³/H AVEC
TIMER
C-11-211018



Bestway

NOUVEAU

POWER STEEL

1 MODÈLE

DIM.	ø 3,96 x 1.07 m
RÉF.	C-11-214486
CAPACITÉ	11,13 m³
FILTRATION	2 m³/h
INCLUS	1 5 6 9

ROTIN BEIGE



PENSEZ-Y

CLICHÉ & COLLECT
PRÊT EN 2H

Cliquez
Commandez
Récupérez

LES + PRODUIT



DESIGN POUR UN EFFET PLUS CHALEUREUX



VENDUE AVEC UN AUVENT POUR SE PROTÉGER DU SOLEIL

INTEX®

BALTIK

2 MODÈLES

DIM.	ø 4.57 x 1.22 m	ø 5.49 x 1.22 m
RÉF.	C-11-210960	C-11-210961
CAPACITÉ	16.8 m³	24.3 m³
FILTRATION	2.7m³/h	4.4 m³/h
INCLUS	1 5 6 7	1 5 6 7

BOIS CÉRUSÉ



LE + PRODUIT



DESIGN EFFET BOIS

INTEX®

NOUVEAU

CLEAR WINDOW

1 MODÈLE

DIM.	ø 4,88 x 1.22 m
RÉF.	C-11-214828
CAPACITÉ	19,2 m³
FILTRATION	4,4 m³/h
INCLUS	1 5 6 7

GRIS



LE + PRODUIT



FENÊTRE PANORAMIQUE TRANSPARENTE LUDIQUE



3 MODÈLES

DIM.	ø 3,66 x 1,22 m	ø 4,57 x 1,22 m	ø 5,49 x 1,32 m
RÉF.	C-11-210113	C-11-210114	C-11-213389
CAPACITÉ	10,6 m³	16,8 m³	31,2 m³
INCLUS	5 6 7 8	5 6 7 8	5 6 7 8

● ANTHRACITE



? LE SAVIEZ-VOUS ?

Nous proposons ces piscines en kit complet, avec un groupe de filtration Yzaki et du verre filtrant.

COUP D'ŒUR

LES + PRODUIT

- DESIGN MODERNE AVEC UN COLORIS SOMBRE
- POSSIBILITÉ DE CHOISIR SOI-MÊME SA FILTRATION
- OFFRE UNE HAUTEUR D'EAU JUSQU'À 1.17 M
- SKIMMER DE PAROI INTÉGRÉ

INTEX®
ULTRA XTR

✓ TOP QUALITÉ

5 MODÈLES

DIM.	ø 4,27 x 1,22 m	ø 4,88 x 1,22 m	ø 5,49 x 1,32 m	ø 6,10 x 1,22 m	ø 7,32 x 1,32 m
RÉF.	C-11-000688	C-11-210254	C-11-210255	C-11-210962	C-11-210963
CAPACITÉ	14,6 m³	19,2 m³	26,4 m³	30,1 m³	47,2 m³
FILTRATION	4 m³/h	4 m³/h	6 m³/h	6 m³/h	8 m³/h
INCLUS	2 5 6 7	2 5 6 7	2 5 6 7	2 5 6 7	2 5 6 7

● GRIS FONCÉ



- LES + PRODUIT
- MATÉRIAUX ULTRA RÉSISTANTS
 - GRANDES TAILLES ET HAUTEURS D'EAU DISPONIBLES
 - VENDUE EN KIT SURÉQUIPÉ AVEC UN GROUPE DE FILTRATION



Bestway
STEEL PRO

1 MODÈLE

DIM.	ø 4,27 x 1,22 m
RÉF.	C-11-213398
CAPACITÉ	14,6 m³
FILTRATION	3,03 m³/h
INCLUS	1 5 6

● GRIS CLAIR



- LES + PRODUIT
- GRANDE ROBUSTESSE DES MATÉRIAUX AVEC LA TECHNOLOGIE DURAPLUS ET FRAMELINK

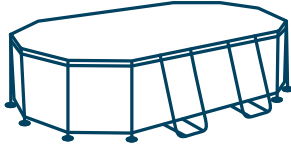
Le système FrameLink™ assure une solidité remarquable grâce aux raccords moulés en forme de T qui préviennent la formation de corrosion entre les tubes en métal.

NOS KITS PISCINES TUBULAIRES



GARANTIE **2** ans

LES OVALES



Pour vous assurer une utilisation rapide et optimale, toutes nos piscines sont proposées sous forme de kits complets, incluant de nombreux accessoires :

- 1 Épurateur à cartouche
- 2 Couverture
- 3 Skimmer de parois
- 4 Échelle de sécurité
- 5 Tapis de sol
- 6 Diffuseur de chlore

Bestway

POWER STEEL

TOP QUALITÉ

3 MODÈLES

DIM.	3,05 x 2,00 x 0,84 m	4,27 x 2,50 x 1,00 m	5,49 x 2,74 x 1,22 m
RÉF.	C-11-206924	C-11-206925	C-11-209871
CAPACITÉ	3,7 m³	7,3 m³	13,5 m³
FILTRATION	1,25 m³/h	2 m³/h	5,68 m³/h
INCLUS	1 9	1 5 9	1 5 6 9

LES + PRODUIT



DESIGN PLUS RAFFINÉ AVEC UN LINER GRIS CLAIR



ABORDABLE

GRIS



PENSEZ-Y



FACILITÉ DE PAIEMENT DISPONIBLE

Voir partenaire et conditions en magasin.

Bestway

POWER STEEL SWIM VISTA

2 MODÈLES

DIM.	4,27 x 2,50 x 1,00 m	5,49 x 2,74 x 1,22 m
RÉF.	C-11-209872	C-11-210323
CAPACITÉ	7,3 m³	13,4 m³
FILTRATION	2 m³/h	5,6 m³/h
INCLUS	1 5 6 9	1 5 6 9

ROTIM MARRON



LES + PRODUIT



IMPRIMÉ EFFET ROTIN



HUBLOTS POUR VOIR DANS LA PISCINE

? LE SAVIEZ-VOUS ?

Nous proposons également ces piscines Yzaki en kit complet avec un groupe de filtration Yzaki et son verre filtrant.

COUP D'ŒUR

LES + PRODUIT



2 MODÈLES

DIM.	4,88 x 3,05 x 1,22 m	6,10 x 3,66 x 1,22 m
RÉF.	C-11-213431	C-11-211010
CAPACITÉ	14,3 m³	20,9 m³
INCLUS	5 6 7 8	5 6 7 8

ANTHRACITE



DESIGN MODERNE AVEC UN COLORIS SOMBRE



POSSIBILITÉ DE CHOISIR SOI-MÊME SA FILTRATION



SKIMMER DE PAROI INTÉGRÉ




Même avec une piscine tubulaire vous pouvez utiliser un robot électrique. En effet, certains modèles sont adaptés à ce type de bassin. Ils s'occuperont ainsi de nettoyer le fond de votre piscine sans le moindre effort de votre part.



AVIS D'EXPERT !

C'EST LE CAS DU ROBOT ÉLECTRIQUE DEXTON FAST. C-11-214572



Bestway

POWER STEEL BOIS

1 MODÈLE

DIM.	6,10 x 3,66 x 1,22 m
RÉF.	C-11-213404
CAPACITÉ	20,2 m³
FILTRATION	5,68 m³/h
INCLUS	1 5 6 9

BOIS CÉRUSÉ

LE + PRODUIT



UN DESIGN EFFET BOIS CÉRUSÉ UNIQUE

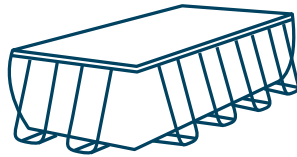


NOS KITS PISCINES TUBULAIRES

GARANTIE **2** ans



LES RECTANGULAIRES



Pour vous assurer une utilisation rapide et optimale, toutes nos piscines sont proposées sous forme de kits complets, incluant de nombreux accessoires :



1 Épurateur à cartouche



5 Échelle de sécurité



7 Tapis de sol



9 Diffuseur de chlore



2 Groupe de filtration



6 Couverture



8 Skimmer de parois

INTEX®

PRISM

2 MODÈLES


DIM.	4,00 x 2,00 x 1,00 m	4,00 x 2,00 x 1,22 m
RÉF.	C-11-210259	C-11-213422
CAPACITÉ	6.8 m³	8.4 m³
FILTRATION	1.7 m³/h	1.7 m³/h
INCLUS	1 5	1 5

GRIS CLAIR



? LE SAVIEZ-VOUS ?

La piscine Prism 4,00 x 2,00 x 1,22 m existe aussi avec le motif chevron C-11-216057



LE + PRODUIT



DESIGN RAFFINÉ AVEC UN LINER INTÉRIEUR EFFET MOSAÏQUE

« Très satisfaite de la piscine et le montage est très facile ! »
Nicole - Site Internet

Bestway

NOUVEAU

POWER STEEL DÉCOR

4 MODÈLES

DIM.	4,04 x 2,01 x 1,00 m	4,12 x 2,01 x 1,22 m	4,88 x 2,44 x 1,22 m	5,49 x 2,74 x 1,22 m
RÉF.	C-11-214487	C-11-214475	C-11-213405	C-11-210986
CAPACITÉ	6.5 m³	8.1 m³	11.5 m³	14.8 m³
FILTRATION	3 m³/h	2 m³/h	3.03 m³/h	5.6 m³/h
INCLUS	2 5 9	1 5 9	1 5 6 9	1 5 6 9

BOIS CÉRUSÉ

ROTIN GRIS



LE + PRODUIT



DIVERS IMPRIMÉS DISPONIBLES

Bestway

POWER STEEL



4 MODÈLES

DIM.	4,04 x 2,01 x 1,00 m	5,49 x 2,74 x 1,22 m	6,40 x 2,74 x 1,32 m	7,32 x 3,66 x 1,32 m
RÉF.	C-11-213399	C-11-208029	C-11-213403	C-11-208030
CAPACITÉ	6.5 m³	14.81 m³	19.28 m³	30.04 m³
FILTRATION	2 m³/h	5.68 m³/h	5.68 m³/h	5.68 m³/h
INCLUS	1 5 9	2 5 6 9	2 5 6 9	2 5 6 9

GRIS CLAIR

LES + PRODUIT



SURFACE DE NAGE AGRÉABLE



IDÉALE POUR LES FAMILLES NOMBREUSES

YZAKI

3 MODÈLES

DIM.	4,00 x 2,00 x 1,22 m	5,49 x 2,74 x 1,32 m	7,32 x 3,66 x 1,32 m
RÉF.	C-11-214523	C-11-213390	C-11-214522
CAPACITÉ	9.2 m³	19.8 m³	31.7 m³
INCLUS	5 6 7 8	5 6 7 8	5 6 7 8

ANTHRACITE



LE SAVIEZ-VOUS ?

Nous proposons également ces piscines Yzaki en kit complet avec un groupe de filtration Yzaki et son verre filtrant.

COUP D'ŒUR

LES + PRODUIT



DESIGN MODERNE AVEC UN COLORIS SOMBRE



POSSIBILITÉ DE CHOISIR SOI-MÊME SA FILTRATION



OFFRE UNE HAUTEUR D'EAU POUVANT ALLER JUSQU'À 1M17



SKIMMER DE PAROI INTÉGRÉ

INTEX®

ULTRA XTR

TOP QUALITÉ

3 MODÈLES

DIM.	5,49 x 2,74 x 1,32 m	7,32 x 3,66 x 1,32 m	9,75 x 4,88 x 1,32 m
RÉF.	C-11-210256	C-11-210257	C-11-210258
CAPACITÉ	17.2 m³	31.8 m³	54.4 m³
FILTRATION	4 m³/h	6 m³/h	8 m³/h
INCLUS	2 5 6 7	2 5 6 7	2 5 6 7

GRIS FONCÉ

LES + PRODUIT



MATÉRIAUX ULTRA RÉSISTANTS



GRANDES TAILLES ET PROFONDEURS DISPONIBLES



VENDUE SURÉQUIPÉE AVEC UN GROUPE DE FILTRATION



GROUPE DE FILTRATION INTEX AVEC TIMER

COMPARATIF

Bestway / INTEX® / YZAKI



Indépendamment des modèles de piscines tubulaires, vous bénéficierez des avantages propres à chaque marque de piscine. En effet, votre bassin ne sera pas doté des mêmes technologies et équipements s'il s'agit d'une piscine Bestway, Intex ou Yzaki.

LES AVANTAGES DE CES 3 MARQUES.

LES FORCES DE Bestway



Un grand choix de design.

Du gris clair jusqu'au motif en rotin tressé en passant par les motifs bois, la marque Bestway propose **la gamme la plus variée de modèles de piscine.**



La technologie Seal & Lock.

Une structure tubulaire Seal & Lock facile **à assembler viendra de son côté renforcer la stabilité** de l'ensemble.



La technologie Duraplus.

Cette technologie garantit un liner triple épaisseur **qui résiste aux perforations.** Il est composé d'un cœur en fibre polyester et de deux couches de PVC de grande épaisseur.



Le diffuseur ChemConnect.

Fourni avec la plupart des piscines Bestway, il **facilite l'entretien.** Facile à installer et à utiliser, ce dernier vous sera d'une grande aide pour traiter l'eau de votre piscine.

Cash Piscines met également un point d'honneur à toujours proposer des produits de qualité à ses clients. C'est pourquoi vous profiterez systématiquement d'une garantie, qu'importe le modèle que vous choisirez.



LES FORCES D'INTEX®



Intex est l'une des marques

les plus anciennes dans le monde de la piscine hors-sol. Grâce à sa longévité dans le milieu, elle a su améliorer et développer ses gammes de piscines. Aujourd'hui, elle offre un **large choix d'accessoires** et de pièces détachées pour votre bassin.



Liner triple épaisseur

composé de 3 couches : 2 en PVC séparées d'une couche en fibres polyester. Cela assure un **liner robuste** et offre une **plus grande longévité** d'utilisation à votre piscine tubulaire.



La technologie d'hydro

aération. En ajoutant des bulles d'air dans le bassin, INTEX accentue la **sensation de fraîcheur** de l'eau et **facilite l'élimination des impuretés** par le système de filtration.

LES FORCES D'YZAKI



Un design novateur.

Fini l'éternel coloris bleu, place à un coloris anthracite teinté de vert pour plus de modernité.



La liberté du choix de la filtration.

Les piscines YZAKI sont vendues sans système de filtration. Vous pourrez donc opter pour **le système de filtration de votre choix** adapté à vos besoins. Ou alors, vous pourrez vous laisser guider en choisissant **un kit préconçu, contenant un groupe de filtration Yzaki** adapté à votre modèle ainsi qu'un sac de verre filtrant.



La présence d'un skimmer de paroi.

C'est l'exclusivité d'Yzaki ! Le skimmer de paroi est rarement intégré dans les kits de piscines tubulaires. **Il vous facilitera le nettoyage** de votre bassin en aspirant toutes les impuretés à la surface de l'eau, avant qu'elles ne tombent au fond.



LE SAVIEZ-VOUS ?

Retrouvez l'intégralité de nos références sur notre site www.cash-piscines.com et vérifiez la disponibilité de nos articles dans votre magasin Cash Piscines !

ILS ONT FAIT LE CHOIX D'UNE **PISCINE HORS-SOL**

QUELQUES AVIS CLIENTS

« Très bonne piscine de qualité robuste et au visuel agréable. Les hublots sont sympas pour les enfants. »



« Super contente de ce produit. Bonne qualité de la piscine et de la pompe. Merci. »



Réalisation de Gilles

PISCINE COMPOSITE
MONTMARTRE 5.00 x 3.70 H 1.20 m
[voir p.8](#)

« Très bon produit, facile à monter. L'échelle de sécurité pour les enfants est au top. L'envoi était rapide. La pompe fait très bien son boulot. Je la recommande sans aucun problème. »

Stéphane
SITE INTERNET
KIT PISCINE TUBULAIRE YZAKI
6,10 x 3,66 x 1,22 m
[voir p.23](#)

Didier
CASH PISCINE ALÈS
PISCINE BESTWAY POWER
STEEL VISTA OVALE
4,27 x 2,50 x 1,00 m TRESSÉE
[voir p.22](#)

Réalisation d'Ana

PISCINE ACIER 6.10 x 3.75 H 1.20 m
GRAPHITE
[voir p.17](#)

Nadine
SITE INTERNET
PISCINE ACIER Ø 4,60 x 1,20 m
SILVER
[voir p.16](#)

« Piscine super, mes enfants l'adorent, je la voyais plus petite mais en fait elle est parfaite. »

Nina
CASH PISCINES ST ÉTIENNE
PISCINE INTEX METAL
FRAME 3,05 x 0,76 m
[voir p.18](#)

Lydia
CASH PISCINE ORLÉANS
PISCINE BESTWAY POWER STEEL
OVALE 4,27 x 2,50 x 1,00 m
[voir p.22](#)



« Bonne piscine tubulaire idéale pour les enfants en bas âge et adultes. »



Philippe
CASH PISCINES AIX-VENELLES
PISCINE INTEX METAL FRAME
3,05 x 0,76 m - [voir p.18](#)

« Piscine sympa pour un petit terrain. Elle offre un bon rendu et un bon niveau d'équipement. »

Etienne
SITE INTERNET
PISCINE BOIS MICHIGAN SPR
4,98 x 2,98 x 1,18 m
[voir p.13](#)

« Très bon intermédiaire entre une grande piscine et une petite. Elle se monte facilement et a un très beau rendu. Les petits et les grands s'y retrouvent. »

NOS
CONSEILS
D'EXPERT

LE MUST DE LA FILTRATION POUR PISCINE HORS-SOL



INTEX®

ÉPURATEUR CARTOUCHE INTEX

L'épurateur à cartouche est le système le moins onéreux et le plus facile à installer.

- Conçu pour les piscines hors-sol jusqu'à 23 m³, il fonctionne à partir d'une cartouche filtrante qui recueille les impuretés contenues dans l'eau.
- Le système à cartouche offre une **qualité de filtration** de l'ordre de **15 microns**, ce qui équivaut à la filtration au verre.

TAILLE PISCINE	DÉBIT	RÉF.
Jusqu'à 10 m ³	1,7 m ³ /h	C-11-000366
Jusqu'à 17 m ³	2,7 m ³ /h	C-11-000367
Jusqu'à 23 m ³	4,4 m ³ /h	C-11-000368



YZAKI

GRUPE DE FILTRATION YZAKI AVEC TIMER

COUP
D'ŒUR

C'est notre groupe de filtration coup de cœur.

- Très facile à **installer et à entretenir**, notamment grâce à son panier de préfiltre et son couvercle transparent.
- Il peut accueillir le **média filtrant de votre choix** : sable, verre ou encore balles de filtration Flowclear.
- Il dispose d'une **vanne 6 voies** intuitive qui vous permettra de réaliser facilement les tâches d'entretien régulières.

POUR LES PISCINES	DÉBIT	PUISSANCE	RÉF.
Jusqu'à 42,3 m ³	5,7 m ³ /h	230 W	C-11-211018
Jusqu'à 54,5 m ³	8,3 m ³ /h	280 W	C-11-211019



LE MUST DE LA FILTRATION POUR LES PISCINES ACIER, BOIS ET COMPOSITES

[M]

MAJESTIC®

POMPE PISCINE HORS-SOL MAJESTIC TIMER

TOP
QUALITÉ

La pompe Majestic Timer est l'une des pompes de filtration les plus fiables du marché.

- Elle est **silencieuse** et très **économe en énergie**.
- Elle propose **3 plages de filtration** afin de répondre au mieux à vos besoins du moment.

POUR LES PISCINES	PUISSANCE	DÉBIT	RÉF.
Jusqu'à 18 m ³	0,25 kW	6 m ³ /h	C-11-207390
Jusqu'à 24 m ³	0,40 kW	8 m ³ /h	C-11-207391
Jusqu'à 36 m ³	0,45 kW	12 m ³ /h	C-11-207392



FABRICATION
ALLEMANDE



RACER

LA RÉFÉRENCE ÉQUIPEMENT DE PISCINES

FILTRE À SABLE RACER SERENITY

Conçu avec une cuve acrylique, celui-ci dispose d'une durée de vie plus conséquente que la plupart des autres modèles.

- Polyvalent, ce dernier a la capacité de recevoir **différents média filtrants**, du sable ou du verre.
- Disponible pour de **nombreux débits** de filtration, il sera en mesure d'équiper de nombreuses piscines hors-sol.



POUR LES PISCINES	DÉBIT	DIAMÈTRE DE LA CUVE	CAPACITÉ DE SABLE	RÉF.
Jusqu'à 40 m ³	10 m ³ /h	Ø 50 cm	70 kg	C-11-209894
Jusqu'à 56 m ³	14 m ³ /h	Ø 60 cm	125 kg	C-11-209895
Jusqu'à 72 m ³	18 m ³ /h	Ø 67,5 cm	185 kg	C-11-209896
Jusqu'à 92 m ³	23 m ³ /h	Ø 77,5 cm	320 kg	C-11-211020

COMMENT **ENTREtenir** MA FILTRATION ?



En haute saison, nous vous conseillons de nettoyer votre cartouche tous les 2 jours.

La filtration joue un rôle clé dans l'entretien de votre piscine. Afin qu'elle fonctionne efficacement, elle doit être entretenue régulièrement, peu importe que vous possédiez un épurateur à cartouche ou un filtre à sable. Un doute sur la méthode à employer ? Pas de panique, on vous accompagne pas à pas dans ce processus !



L'ENTRETIEN D'UN ÉPURATEUR À CARTOUCHE

NETTOYER SON FILTRE À CARTOUCHE EN 7 ÉTAPES.

La plupart des petits modèles de piscines hors-sol sont vendus avec un épurateur à cartouche. Durant les beaux jours, il est primordial de nettoyer la cartouche de filtration plusieurs fois par semaine. Négliger son entretien aura pour conséquence de réduire les performances de votre filtration.

ÉTAPE 1

Arrêtez la filtration

ÉTAPE 2

Fermez les vannes d'arrêt ou mettez les bouchons noirs sur les buses de la piscine

ÉTAPE 3

Ouvrez le couvercle en dévissant la purge à air, au-dessus du couvercle

ÉTAPE 4

Retirez la cartouche sale et nettoyez-la à l'eau claire
L'utilisation d'un nettoyeur de cartouche de filtration vous facilitera grandement les choses.



NETTOYEUR DE CARTOUCHE DE FILTRATION C-11-002421

ÉTAPE 5

Remplacez la cartouche à son emplacement et refermez le couvercle

ÉTAPE 6

Rouvrez les arrivées d'eau provenant de la piscine

ÉTAPE 7

Refermez la purge à air une fois que l'eau s'en échappe. Vous pouvez enfin relancer votre filtration

Il ne vous reste plus qu'à **PROFITER !**



L'ENTRETIEN D'UN FILTRE À SABLE

NETTOYER SON FILTRE À SABLE EN 7 ÉTAPES.

Simplifiez-vous la vie en optant pour un filtre à sable ! Pour entretenir celui-ci et maintenir ses performances, vous n'aurez qu'à faire régulièrement un contre-lavage ou « Back Wash ».

ÉTAPE 1

Éteignez votre pompe de filtration

ÉTAPE 2

Tournez votre vanne pour la positionner sur le mode lavage, ou contre-lavage



ÉTAPE 3

Redémarrez la pompe, ce qui va déclencher le contre-lavage, cela devrait prendre 1 à 2 minutes

ÉTAPE 4

Éteignez une nouvelle fois la pompe pour positionner la vanne sur le mode « rinçage »

ÉTAPE 5

Rallumez la pompe pour lancer le lavage, cela devrait prendre 1 minute

ÉTAPE 6

Éteignez encore une fois la pompe pour remettre votre vanne sur la position initiale de « filtration »

ÉTAPE 7

Vous n'avez plus qu'à redémarrer la pompe !



AVIS D'EXPERT !

La présence de calcaire va finir par colmater votre média filtrant réduisant l'efficacité de votre filtration. Il est nécessaire d'utiliser un détartrant filtre au minimum 2 fois par an.



DÉTARTRANT FILTRE ET ÉLECTRODES C-11-010079



Afin d'assurer la clarté de votre eau, il est conseillé de changer votre média filtrant. Pour le sable, pensez à le changer tous les 3 à 5 ans. Pour le verre, le changement s'effectuera tous les 8 à 10 ans.

VERRE ULTIMEX SPECIAL FILTRE C-11-004754

JE ME BAIGNE DANS UNE EAU CHAUDE

LES BÂCHES À BULLES

Comment ça marche ?

- La nuit, lorsque que la bâche est positionnée sur la surface de la piscine, elle limite la déperdition de chaleur.
- Elle empêche également le dépôt des résidus extérieurs à la surface de l'eau, ce qui facilite l'entretien.
- L'épaisseur de celle-ci influe directement sur son efficacité et sa durée de vie.

LES RÉCHAUFFEURS DE PISCINE

Comment ça marche ?

- Le réchauffeur s'installe au niveau du système de filtration et ne nécessite pas de système by-pass.
- L'eau circule jusqu'au réchauffeur et entre en contact avec la résistance chauffante de ce dernier. L'eau réchauffée est ensuite redirigée dans le bassin via la buse de refoulement.

LES CHAUFFAGES SOLAIRES

Comment ça marche ?

- Le chauffage solaire se raccorde au retour d'eau, il faut le positionner dans une zone bien ensoleillée.
- En passant dans le chauffage solaire, l'eau se réchauffe grâce à la chaleur du soleil. Vous pourrez ainsi augmenter la température de votre bassin jusqu'à 5 degrés.



CHAUFFAGE
SOLAIRE O'BYA
C-11-002242



CHAUFFAGE
SOLAIRE INTEX
C-11-000704

LE + PRODUIT

- Économique et écologique
- Idéal pour les petits bassins



LE SAVIEZ-VOUS ?

Votre bâche est trop grande ? Vous pouvez la découper avec un cutter ou une paire de ciseaux.

Pensez à protéger votre bâche du soleil en journée. Les UV détériorent et fragilisent les bulles.



LE + PRODUIT

- Épaisseur : 180 ou 240 microns
- Les bâches à bulles se déclinent pour toutes les formes et dimensions de piscines hors-sol



TAILLE MAX PISCINE	PUISSANCE	RÉF.
15 m ³	3KW	C-11-208758
30 m ³	6KW	C-11-208759
45 m ³	9KW	C-11-208760



RÉCHAUFFEUR RACER DIGITAL
MONO TITANE

LE + PRODUIT

- 3 puissances : 3KW, 6KW et 9KW
- Existe également en triphasé
- Titane résistant à la corrosion et à l'érosion
- Thermostat digital plus intuitif

LES POMPES À CHALEUR

Comment ça marche ?



- La pompe à chaleur se raccorde à la fois hydrauliquement, après la filtration via un système by-pass et électriquement.
- Elle chauffe la piscine grâce à l'électricité. Elle permet de prolonger de quelques semaines l'utilisation de votre piscine hors-sol. C'est donc le système de chauffage le plus performant.

LE + PRODUIT

- Peu gourmande en énergie et silencieuse
- Structure robuste, résistante aux intempéries
- Trois puissances : 2,5KW, 4,2KW et 5,5KW



LES POMPES À CHALEUR MINI

VOLUME DU BASSIN	PUISSANCE	RÉF.
Jusqu'à 10 m ³	2,5KW	C-11-211033
Jusqu'à 16 m ³	4,2KW	C-11-210106
Jusqu'à 20 m ³	5,5KW	C-11-211034



LE SAVIEZ-VOUS ?

Combiner une pompe à chaleur et une couverture solaire vous permettra de conserver au maximum la chaleur de votre bassin et vous fera réaliser de nombreuses économies d'énergie.

JE PROFITE DE MA PISCINE LA NUIT

Contrairement aux piscines enterrées, les piscines hors-sol ne sont pas vendues avec un système d'éclairage. Pour remédier à cela, plusieurs solutions s'offrent à vous. Ainsi, vous pourrez quand même profiter de votre piscine hors-sol lors des belles nuits d'été.

ÉCLAIRAGE POUR PISCINE TUBULAIRE HORS-SOL

Fixation magnétique :

- Vous n'avez qu'à placer la lampe dans le bassin et elle sera retenue et alimentée par l'aimant de l'autre côté de la paroi.
- Elle se branche sur une prise électrique traditionnelle et le courant alimente la lampe par induction.



LE + PRODUIT

Pas besoin de faire de travaux et de percer le liner

POUR LES PISCINES	TYPE ALIMENTATION	CARACTÉRISTIQUE	RÉF.
Jusqu'à 7.32 m de long	Branchement sur secteur (câble 6.80 m)	5 couleurs de LED disponibles	C-11-210261

ÉCLAIRAGE POUR PISCINE ACIER, BOIS OU COMPOSITE

KIT ÉCLAIRAGE HORS-SOL ET TÉLÉCOMMANDE C-11-011057



Fixation sur la buse de refoulement :

L'éclairage se fixe au niveau de la buse de refoulement et vient se brancher également au secteur, via une prise. Vous n'aurez donc pas à percer ou découper votre liner.



LE + PRODUIT

- Très facile d'utilisation
- Vendu avec une télécommande qui permet de gérer l'éclairage à distance et de sélectionner la couleur de l'éclairage parmi les 7 couleurs disponibles
- Propose 3 programmes automatiques

ÉCLAIRAGE D'AMBIANCE

Les lumières flottantes :



Ces petites lumières flottantes décoratives en forme de galets, sont parfaitement étanches et vous permettront de mettre un peu de couleur à votre bassin !

Si vous souhaitez créer une ambiance lumineuse et cosy pour votre coin piscine, nous avons également ce qu'il vous faut.

Les cascades lumineuses : (pour les piscines Intex)

- Vous devez raccorder la cascade à votre système de filtration.
- Cet éclairage LED fonctionne à l'aide d'un générateur hydroélectrique, il ne nécessite donc pas de piles ou de câble électrique.

DÉSIGNATION	PISCINES COMPATIBLES	RÉF.
FONTAINE LED MULTICOLORE INTEX	Métal Frame - Ultra Frame - Ultra Silver	C-11-203578
CASCADE D'EAU À LED INTEX	Métal Frame - Prism Frame - Ultra XTR	C-11-209863



J'ENTRETIENS MA PISCINE FACILEMENT **TOUT** **AU LONG DE L'ANNÉE**



C'est en été que votre eau est la plus susceptible de devenir trouble ou encore verte. Les baigneurs qui s'amuse et sautent dans la piscine, mais aussi la chaleur sont des facteurs qui accélèrent la prolifération des bactéries et des algues. Afin d'éviter les désagréments causés par une eau verte, il est nécessaire de dispenser à votre piscine une routine d'entretien bien rodée.

Voici les bons gestes à mettre en place pour entretenir votre piscine en été et ainsi garantir des conditions de baignade optimales.

L'ENTRETIEN QUOTIDIEN

- ✓ Enlevez les saletés en surface à l'aide d'une épuisette
- ✓ Vérifiez le niveau d'eau du bassin
- ✓ Vérifiez l'état du panier de skimmer, si vous en possédez un, et enlevez les saletés si besoin

ÉPUISETTE ET MANCHE
TELESCOPIQUE I.ZM
C-11-203724



L'ENTRETIEN HEBDOMADAIRE

- ✓ Remplacez la cartouche de votre épurateur ou effectuez un contre-lavage (back wash) de votre filtre à sable
- ✓ Nettoyez la ligne d'eau
- ✓ Nettoyez les skimmers

NETTOYANT
LIGNE D'EAU
C-11-212989



PENSEZ-Y

POUR VOUS FACILITER L'ENTRETIEN LES ROBOTS ÉLECTRIQUES

Ce n'est pas parce que vous avez une piscine hors-sol que vous ne pouvez pas profiter d'un robot électrique ! Ces robots sont parfaitement adaptés à n'importe quel type de piscine hors-sol à fond plat, de la tubulaire à la composite. Grâce à eux, vous passerez moins de temps à nettoyer et plus de temps à vous baigner. Ils fonctionnent en toute autonomie et sans-fil, vous n'aurez qu'à les charger et les mettre à l'eau.

DEXTON
ROBOT ÉLECTRIQUE
DEXTON FAST
C-11-214572



POUR LES PISCINES	AUTONOMIE	DÉBIT D'ASPIRATION
Hors-sol jusqu'à 50m ²	90 min	45L/min

YZAKI
ROBOT ÉLECTRIQUE YZAKI
ROLL 100
C-11-213321



POUR LES PISCINES	AUTONOMIE	DÉBIT D'ASPIRATION
Jusqu'à 20 m ²	45 min	60 L/min

**CASH
EXPERT**
ANALYSE DE L'EAU

Consultez notre
configurateur
d'analyse d'eau
de votre piscine



DÉPART EN VACANCES

- ✓ Réalisez un nettoyage complet de votre piscine
- ✓ Ajustez le taux de pH et de désinfectant
- ✓ Remontez le niveau d'eau
- ✓ Laissez la filtration en marche
- ✓ Maintenez une bonne concentration en désinfectant
- ✓ Si vous avez une couverture de protection, pensez à recouvrir votre piscine pour la protéger des intempéries. Attention, si vous n'avez qu'une bâche à bulles d'été ne la laissez pas sur l'eau, elle risque de se détériorer.

Petite astuce : pour s'assurer que l'eau soit limpide à votre retour, n'hésitez pas à faire une petite chloration choc avant de partir. Attention : attendez 24 à 48h avant de couvrir votre piscine après une chloration choc.



CHLORE
CHOC 5KG
C-11-010068



AVIS
D'EXPERT !

Le secret d'une eau limpide repose sur un pH équilibré. En cas de problème avec votre eau, rééquilibrez le pH avant d'effectuer votre traitement.



L'AUTOMNE

En automne, il est temps de laisser la baignade de côté pour se concentrer sur la remise en eau au printemps prochain. C'est au cours de cette saison que vous mettrez votre piscine hors-sol en hivernage ou encore que vous la rangerez, selon le type de bassin que vous possédez.

Deux types d'hivernages possibles :

L'HIVERNAGE ACTIF

Il consiste à laisser tourner votre piscine au ralenti tout l'hiver.

- ✓ Filtration en route 2 à 3 heures par jour lorsque le risque de gel est le plus important
- ✓ Traitement de l'eau maintenu à des quantités plus faibles

Il est conseillé notamment dans les régions où l'hiver est « doux »

L'HIVERNAGE PASSIF

Avec un hivernage passif, votre piscine est complètement à l'arrêt et n'aura besoin d'aucune maintenance durant l'hiver. C'est le choix de la tranquillité !

- ✓ Filtration arrêtée
- ✓ Traitement de l'eau via un produit d'hivernage
- ✓ Besoin d'équipement pour protéger du gel



LE SAVIEZ-VOUS ?

Vous pouvez commencer votre processus d'hivernage lorsque la température de votre eau est inférieure à 12/15°C

- ✓ Mise en place d'une couverture d'hivernage

Il est conseillé pour les régions les plus froides

LES ÉLÉMENTS DONT VOUS POURRIEZ AVOIR BESOIN POUR VOTRE HIVERNAGE PASSIF :



LES FLOTTEURS :

Ils empêchent le gel de déformer la structure de votre piscine ou d'endommager son liner, en absorbant la pression de la glace et l'augmentation du volume de l'eau causé par le gel. Vous devez les faire flotter dans votre bassin en formant une chaîne diagonale.



LE GIZMO :

Il protège votre skimmer. Il sert aussi à compenser la pression du gel sur les parois de celui-ci.



HIVERNAGE SUPER 5L
C-11-010105

LE PRODUIT D'HIVERNAGE :

Il facilitera la remise en eau au retour des beaux jours. Il fonctionne comme un algicide, il détruit les algues et empêche leurs proliférations. Certains produits ont également une fonction d'anticalcaire afin d'éviter les dépôts de calcaire sur les parois du bassin.

LES BOUCHONS :

Ils bouchent toutes les buses de refoulement et protègent vos canalisations du gel pendant l'hiver.



LA COUVERTURE HORS-SOL D'HIVERNAGE :

Elle permettra d'éviter l'accumulation des débris dans votre piscine.



POUR EN SAVOIR ENCORE PLUS SUR L'HIVERNAGE

de votre piscine, nous vous conseillons notre guide

« LES CONSEILS POUR RANGER OU HIVERNER SA PISCINE HORS-SOL »



Avant de mettre en place votre bâche, vous devrez réaliser une chloration choc et vous assurer que votre pH est ajusté.



AVIS D'EXPERT !



L'HIVER

L'hiver est la période creuse par excellence pour la piscine. Il n'y a pas grand-chose à faire en termes d'entretien, hormis effectuer quelques vérifications pour s'assurer que l'hivernage se déroule bien. L'hiver peut également être une période propice pour renouveler son matériel d'entretien usé et refaire le plein de produits d'entretien.

- 1 Une fois la piscine bâchée, vérifiez seulement le **taux de pH** de votre bassin une fois par mois **tout au long de la période d'hivernage**
- 2 **Évacuez le surplus d'eau** qui se trouve sur la bâche d'hivernage afin de ne pas sur-solliciter les accroches de la bâche
- 3 **Retirez les feuilles** et autres **débris organiques** pour préserver l'état général de la bâche



LE PRINTEMPS

Avec le printemps, place au retour des beaux jours ! C'est le moment de la remise en eau. Cette étape consiste à tirer la piscine de son sommeil afin de la préparer pour la baignade. Au programme, le retrait des accessoires d'hivernage, un nettoyage complet du bassin ainsi qu'un traitement choc pour repartir sur des bases saines.

COMMENT BIEN OPÉRER MA REMISE EN EAU ?

- 1 La première étape sera de retirer votre couverture. Pensez à bien la nettoyer, la sécher, la plier et la ranger pour qu'elle puisse vous servir pour l'hiver prochain.
- 2 Otez tous les autres équipements si vous avez opté pour un hivernage passif : flotteurs, bouchons et gizzmo.
- 3 Nettoyez votre bassin et les parois de votre piscine.
- 4 Réajustez si besoin le niveau d'eau pour qu'il arrive à la moitié du skimmer.
- 5 Réenclenchez la filtration de votre piscine, si vous l'aviez éteinte. N'hésitez pas à la nettoyer avant de la remettre en route.
- 6 Contrôlez votre pH et effectuez un traitement choc.



AQUATEST VIOLET
6+ MAX
C-11-207010



Réalisez votre remise en eau dès que la température de votre eau dépasse les 12°C afin d'éviter la formation d'algues et d'autres bactéries.



ASTUCE
D'EXPERT !

Si vous utilisez des bandelettes pour tester votre eau, nous vous conseillons de racheter une nouvelle boîte en début de saison. Ce type de solution a une date de péremption après ouverture à vérifier. Sinon, vos résultats risqueraient de ne pas être exacts.



ASTUCE
D'EXPERT !



PENSEZ-Y



ÉPONGE MAGIQUE
BICOLORE TOP CLEAN
C-11-213830



NETTOYANT LIGNE D'EAU
DÉGRAISSANT TOP CLEAN 500ML
C-11-212989

POUR FACILITER LE NETTOYAGE DE VOTRE BASSIN !

L'éponge magique est parfaite pour éliminer les taches sur votre ligne d'eau. Adaptée à tous les revêtements, cette gomme magique fera des merveilles, qu'importe si vous possédez une piscine tubulaire ou une piscine rigide.

En l'associant au NETTOYANT LIGNE D'EAU DÉGRAISSANT TOP CLEAN 500ML, vous parviendrez à venir à bout des taches les plus tenaces.

CASH
PISCINES,
C'EST :



**N°1 DES ENSEIGNES
LIBRE-SERVICE**
dédiée à la vente de matériel
de piscine et de spa.



PLUS DE 145 MAGASINS
en Europe, pour toujours plus
de proximité client.



**UN SITE MARCHAND EN LIGNE
CASH-PISCINES.COM**

TROUVEZ
VOTRE MAGASIN



**CLUB
CASH** 
LA FIDÉLITÉ RÉCOMPENSÉE



Comment
ça marche ?

1

Pour adhérer au
programme de fidélité,
je communique
mes coordonnées
**lors de mon prochain
passage en caisse.**

2

Grâce à mes
achats,
**je cumule des
points fidélité.**

3

Grâce au cumul
de points fidélité,
je profite de
réductions et reçois
régulièrement
des **offres
promotionnelles.**

33cts
d'achat



1pt
fidélité

500pts
fidélité



5€
d'avantage*

Notre programme fidélité est réservé aux clients particuliers (hors clients « KIT PISCINE ») à partir du 01/03/2015. Ce programme est valable uniquement en magasin (Click & Collect compris) sur l'ensemble de nos produits (hors produits remisés, en promotion ou faisant l'objet d'une offre particulière). 0,33€TTC d'achat représente 1 point fidélité, 100 points fidélité représentent 1€ d'avantage fidélité. L'avantage fidélité est valable à partir de 500 points (soit 5€ d'avantage) et pendant 18 mois à compter du seuil de déclenchement. Les avoirs réduisent les points fidélité.



 Cliquez
Commandez
Récupérez 



CASH-PISCINES.COM